



HOI LIEF KIND,

Deze week alweer de laatste vrucht van een reeks van 9 vruchten. Deze week gaat het om zelfbeheersing. Kun jij jezelf beheersen met een bak vol snoepjes? Lukte het wel bij Ollie en Sophie? Kun jij je beheersen als je boos, teleurgesteld of verdrietig bent? Dit kan soms best moeilijk zijn. Ook nu mag je weer vragen of de Heilige Geest je daarbij wilt helpen om jezelf te beheersen. Deze week staan er weer verwerkingen klaar over zelfbeheersing. Ook over alle 9 vruchten vind je werkjes, zodat je ze weer even allemaal voorbij ziet komen.

Veel plezier en beheers je!

Bronnen:
Kinderwoorddienst.nl
Pinterest.nl
Babyenkind.nl



VERWERKING 1

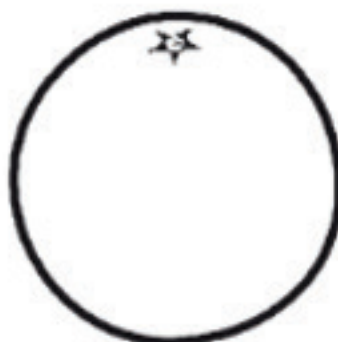

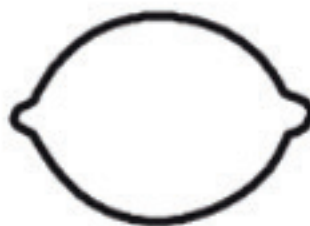

We gaan een fruitmand maken met de 9 vruchten.

Nodig: kopie van de vruchten (zie hieronder), potlood, stiften, verf en kwast of papierpropjes, schaar, groot wit blad en lijm.

Stappen:

1. Versier de vruchten. Dit kun je doen door ze in te kleuren met potlood of stift, te verven of te bedekken met kleine propjes verschillende kleuren papier.
2. Knip de vruchten uit.
3. Maak op het grote witte blad een fruitschaal met stift/potlood.
4. Plak de vruchten in de fruitmand.
5. Schrijf in of bij elke vrucht een vrucht van de Geest: vrede, goedheid, vreugde, liefde, zelfbeheersing, trouw, zachtmoedigheid, vriendelijkheid en geduld.
6. En klaar....








VERWERKING 2


Lekker kleuren

God wil jou helpen NEE te zeggen!!!



Zeg NEE tegen verkeerde dingen en


Zeg JA tegen GOD!





VERWERKING 3

Vraag de Heilige Geest om je te helpen de dingen goed te doen, dan word je steeds mooier, net als een vlinder. Los jij het doolhof op!



VERWERKING 4

Je kunt ook een spelletje doen om zelfbeheersing te oefenen. Hieronder enkele spelletjes die je kunt doen:

- mens erger je niet
- domino
- kaartenhuis bouwen
- jenga
- mikado

