



HOI GEDULDIG KIND,

Geduld is nou niet echt
mijn allersterkste kant
dat heb je ondertussen kunnen merken
maar elke dag is weer
een hele nieuwe kans
om samen met de Heer er aan te werken
want in elke situatie
leer ik steeds een beetje meer
om geduldiger te zijn
en ga ik niet meer zo tekeer

(kom uit het liedje geduld, van Oké4kids)

Wachten kan soms heel lastig zijn. Word je er wel eens boos of verdrietig van? God wilt je helpen om geduldig te wachten. Vandaag hebben jullie over deze volgende vrucht, geduld, gehoord.

Ook nu mogen we God vragen om ons te helpen als we ergens geduld voor moeten hebben. Hij zal ons rust en vrede geven, om geduldig op iets te kunnen wachten. Deze week kun je kijken hoeveel geduld je hebt, ook zijn er moppen over geduld en er andere leuke werkjes om te doen.

Veel plezier, maak er wat moois van.
Neem de tijd, wees geduldig!

Bronnen:

Gelovenisleuk.nl
Opkijken.nl
Kleurversjes.nl
Bijbelverhalen.nl
Bijbelidee.nl
Nukleuren.nl





Even een leuke raadsel en een mop over geduld:

Wat is het toppunt van geduld?

Om 7 uur 's ochtends zit ik lekker te vissen langs het Amsterdam Rijnkanaal. De damp staat nog op het water. Ik zit net, komt er een man achter mij staan kijken. Het wordt acht uur, negen uur, tien uur, twaalf uur. Ik neem 'n boterhammetje en koffie en nog steeds staat die kerel achter mij naar m'n dobber te staren. Om 2 uur 's middags staat hij er nòg. Als ik om 7 uur 's avonds mijn spullen inpak, staat die vent nòg achter me. Ik zeg: "Meneer, u heeft nu 12 uur lang achter mij staan kijken. Waarom koopt u geen hengel? Kunt u zelf gaan vissen." Zegt die man: "Sorry hoor, maar daar heb ik echt geen geduld voor . . ."



VERWERKING 1

Een spelletje doen vraagt om geduld, bijvoorbeeld tot iedereen de spelregels snapt; tot je aan de beurt bent. Je leert ook jouw verlies, of irritant gedrag van een medespeler te dulden/verdragen. Eenvoudige spelletjes, zoals bijvoorbeeld domino en memory, zijn een perfecte manier om geduld te oefenen. Hieronder vind je een memory:

Noach moest ook veel geduld hebben, voordat hij de ark mocht verlaten.

Print de plaatjes, knip ze uit en schud ze door elkaar en spelen maar!



VERWERKING 2

Een potje met zaadjes maken.


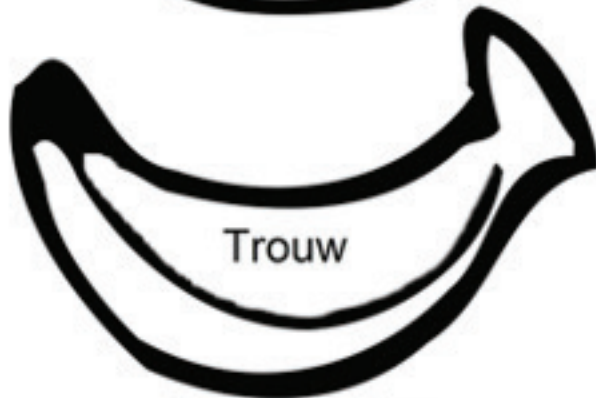
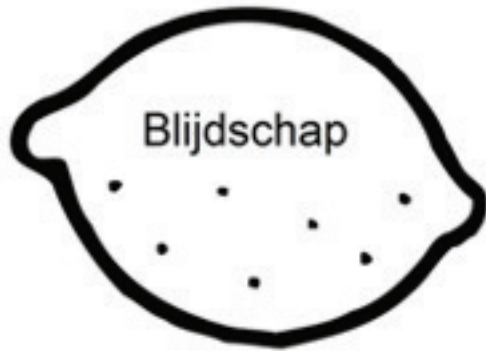
Nodig: pot of plastic bakje, evt papier, stickers, verf, stiften, potgrond en zaadjes of bloembolletje.

1. Heb je geen bloempotje, maar een ander glazen of plastic bakje. Dan ga je dit potje of bakje eerst omwikkelen met papier.
2. Versier het potje met bijvoorbeeld stickers, verf of stiften.
3. Doe er potgrond in.
4. Maak het potgrond nat.
5. Druk nu de zaadjes er in of graaf het bloembolletje in het potgrond.
6. En nu geduld hebben... tot er iets groeit.....





VERWERKING 3





Heb je wel eens gevist? Dit vraagt echt geduld. Het kan soms uren duren voordat je een vis hebt.

Als je geduldig bent, ben je wijs!
(Spreuken 14:29)





VERWERKING 4

Als je hierop wilt wachten.. heb je geduld nodig. Verbind de cijfers aan elkaar in deze puntpuzzel. Wat komt tevoorschijn?

