



## HOI VREDIG KIND,

Vrede voor jou, de vrede van God zij met jou.

Jullie hebben vandaag gehoord over de 3e vrucht: vrede. Doordat wij een vriend van Jezus mogen zijn, voelen we vrede! We mogen God vragen om ons te helpen als we bang, boos of verdrietig zijn. Hij zal ons rust en vrede geven. Vertrouw op God en ervaar zijn vrede. Deze week willen we je leren bidden en hebben we andere leuke verwerkingen.

Veel plezier, maak er wat moois van.

**Bronnen:**

Gelovenisleuk.nl  
Opkijken.nl  
Kleurversjes.nl  
Bijbelverhalen.nl  
Bijbelidee.nl  
Nukleuren.nl





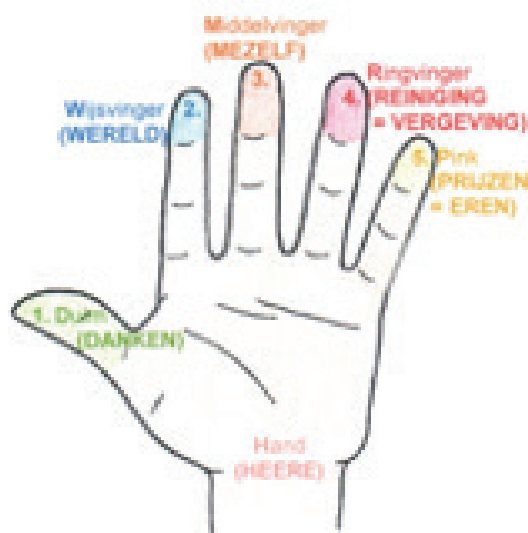
## VERWERKING 1

Praten met God helpt ons om zijn Vrede te ervaren en daarom nog een keer deze verwerking.

Bidden is best moeilijk, wat moet je zeggen? Eigenlijk praat je tegen God. De discipelen wisten niet hoe ze bidden moesten. 'Heere, leer ons bidden', smeekten ze. De Heere Jezus leerde het hun.

Vandaag ga je een tekening maken voor God. Op deze tekening kunnen je mensen en dingen tekenen waarvoor je wilt bidden. Hiernaast zie je een hand met daarop punten waarvoor je allemaal kunt bidden.

Als je je tekening gemaakt hebt kun je deze vertellen aan God. Misschien is het praten met God nu wat makkelijker voor je. Succes en echt waar, bij God kun je bidden niet fout doen! Vind je het toch nog lastig, dan wilt papa of mama je vast wel helpen! God houdt van jou!!!



De hand van het gebed





## VERWERKING 2

Een rivier vol van vrede in mijn hart





Vrede van Hem, vrede van God,  
de vrede van God zij met jou




## VERWERKING 3

Een vredesduif knutselen.

Nodig: wit papier, potlood, schaar, lijm, blauw papier en eventueel een takje.

- Je hebt een hand nodig en iemand die je hand omtrekt met een potlood of andersom kan ook, hoe groter de hand hoe groter je duif. Kijk op de foto hoe je je hand neerzet.
- Als de omtrek klaar is kun je de staart, ogen en snavel van de duif tekenen
- Knip de duif uit en plak je duif op een blauw papiertje.
- Je kunt je duif ook nog een takje in zijn snavel doen.







## VERWERKING 4

Maak de puzzel

Print de puzzel op stevig papier uit. Knip 1 van de 2 puzzels uit (bij de 2e puzzel moet je iemand even vragen om je te helpen uitknippen) en maak de puzzel weer in elkaar. Succes!







www.websincloud.com

