



NIVEAU 

HOI VREDIG KIND,

Vrede voor jou, de vrede van God zij met jou.

Jullie hebben vandaag gehoord over de 3e vrucht: vrede. Doordat wij een vriend van Jezus mogen zijn, voelen we vrede! We mogen God vragen om ons te helpen als we bang, boos of verdrietig zijn. Hij zal ons rust en vrede geven. Vertrouw op God en ervaar zijn vrede. Deze week willen we je leren bidden en hebben we andere leuke verwerkingen.

Veel plezier, maak er wat moois van.

Bronnen:

Gelovenisleuk.nl
Opkijken.nl
Kleurversjes.nl
Bijbelverhalen.nl
Bijbelidee.nl
Nukleuren.nl



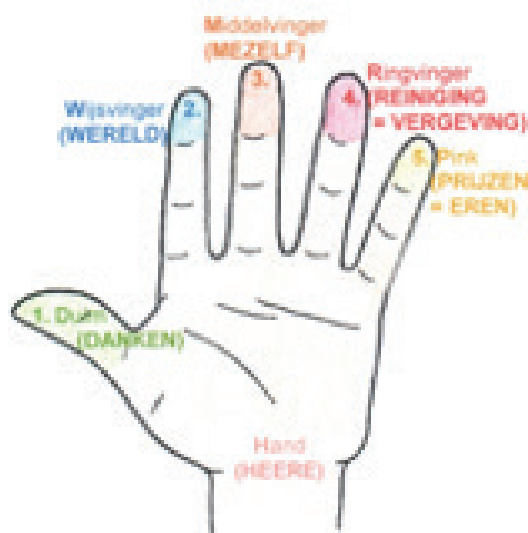
VERWERKING 1

Praten met God helpt ons om zijn Vrede te ervaren en daarom nog een keer deze verwerking.

Bidden is best moeilijk, wat moet je zeggen? Eigenlijk praat je tegen God. De discipelen wisten niet hoe ze bidden moesten. 'Heere, leer ons bidden', smeekten ze. De Heere Jezus leerde het hun.

Vandaag ga je een tekening maken voor God. Op deze tekening kunnen je mensen en dingen tekenen waarvoor je wilt bidden. Hiernaast zie je een hand met daarop punten waarvoor je allemaal kunt bidden.


Als je je tekening gemaakt hebt kun je deze vertellen aan God. Misschien is het praten met God nu wat makkelijker voor je. Succes en echt waar, bij God kun je bidden niet fout doen! Vind je het toch nog lastig, dan wilt papa of mama je vast wel helpen! God houdt van jou!!!



De hand van het gebed




VERWERKING 2



Het echte geluk is voor mensen die vrede sluiten.
Want zij zullen kinderen van God genoemd worden. Mattheüs 5: 9





VERWERKING 3

Een duif vouwen.

Kijk het instructiefilmpje op YouTube en vouw mee...

https://youtu.be/oH_cYnYOO1I



VERWERKING 4

Maak de puzzel

PUZZEL

bewaar de vrede

Jezus geeft jou vrede in je hart.
Wil je zelf ook een vredebrenger zijn?

"Gezegend zij die **vrede** brengen,
want **zij** zullen **kinderen** van
God genoemd worden."

vul de dikke letters in de juiste vakjes:

geschenk van de vrede

Matteus 5,9



			v				
			d				
		b	○				
	u		○				
G			○				
			i	j			
	i		○				
				d			
			○	m			

oplossing van de letters in de rondjes:

v	○	○	○	○
---	---	---	---	---



ANTWOORD VERWERKING 4



oplossing van de letters in de rondjes:

v r e d e

